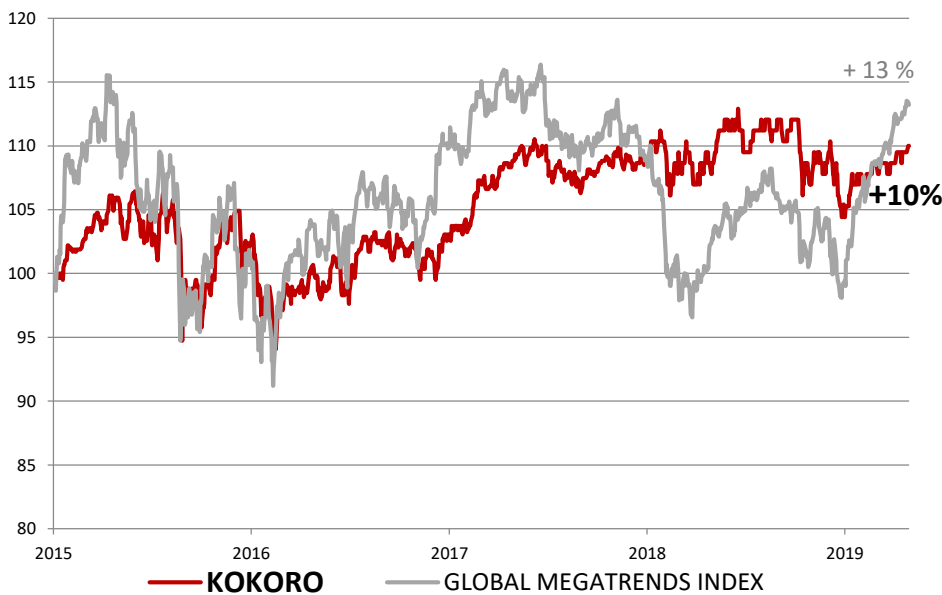


## DESCRIPCIÓN GENERAL

**KOKORO World Trends SICAV** es un vehículo de inversión Multiactivo que invierte en **Tendencias de Futuro**, tomando participación en empresas cotizadas a nivel mundial y diversificando tanto a nivel geográfico como sectorial. Su objetivo de inversión es la Preservación de Capital a medio-largo plazo, y para conseguir su objetivo, invertirá en renta variable, metales preciosos, renta fija y mercado monetario.

En momentos puntuales, podrá mantener elevados niveles de liquidez. **Kokoro World Trends Sicav** invertirá en los diferentes activos ya sea de manera directa o indirecta a través de IIC.



La evolución se muestra en función de las rentabilidades acumuladas con reinversión de los ingresos brutos. La rentabilidad pasada no es indicativa de la rentabilidad futura.

### Distribución por Megatendencia

**26,5%**  
Tecnología

**60,9%**  
Humanidad

**12,6%**  
Planeta

### Evolución de la Rentabilidad

**+ 10,05%**  
Desde su nacimiento en Enero 2015

**+ 2,23%**  
Crecimiento Anualizado Compuesto (\*) desde enero 2015

**+ 4,39%**  
Rentabilidad 2019 YTD

## Información General

Clase de Activo	Multiactivo
Fecha de Lanzamiento	01/01/2015
Divisa	Euro
Patrimonio	8.537.253 €
Valor Liquidativo	6,48 €
Inversión Mínima	Una acción
ISIN	ES0166967036
SGIIC	Gesconsult SGIIC
EAFI	AFS Finance Advisors EAFI

## Nivel de Riesgo



## Gastos y Comisiones

Comisión Asesoramiento	1,00%
Comisión de Éxito (a partir de 5% de rentabilidad)	5,00%
Comisión Gestión	1,00%
Comisión de Éxito (a partir de 5% de rentabilidad)	5,00%
Comisión Depositaria	0,08%
Donación Solidaria	0,10%
<b>Gastos Totales 2018</b>	
TER	2,36%
Gastos Análisis	0,045%
Gastos Corretaje	0,2629%

## Rentabilidades Anuales

2015	2,47%
2016	0,28%
2017	5,66%
2018	-2,90%
2019 *YTD	4,39%

## Escenarios de Rentabilidad

Favorable	9,00%
Moderado	3,00%
Desfavorable	-3,00%

## Equipo de Gestión



**Ana Fernández**  
CEO AFS Finance Advisors, EAFI  
Fundadora  
Kokoro Capital Investments SICAV



**Lucas Maruri Pérez**  
Gestor Gesconsult SGIIC  
Renta Variable Europea  
Kokoro Capital Investments SICAV

## COMENTARIO DEL GESTOR

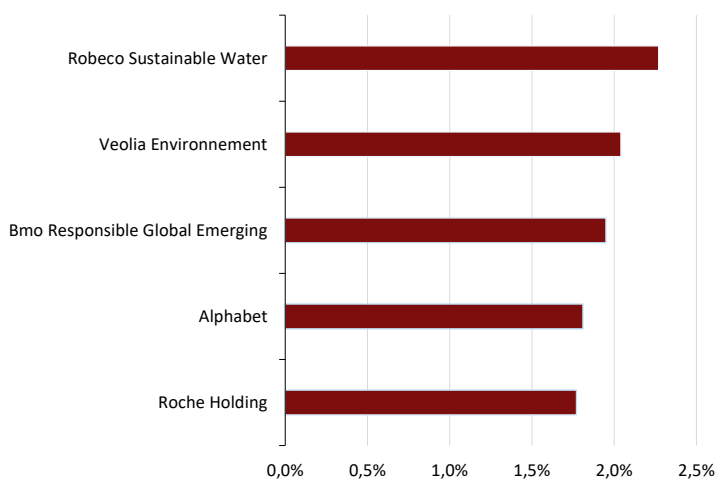
En abril han tenido lugar los índices bursátiles mundiales han continuado su ascenso, impulsados por la **expectativa de que Estados Unidos y China anunciaran finalmente la firma del tan esperado acuerdo comercial**. Sin embargo, la urgencia de dicho anuncio se ha ido relajando progresivamente a medida que ambos países publicaron muy buenos datos macroeconómicos, con los PIBs creciendo 3,2% y 6,4% de forma anualizada en el primer trimestre del año, y EEUU en concreto con la tasa de paro en mínimos de medio siglo (3,6%). Las amenazas comerciales de Trump volvieron a dirigirse hacia **Europa, en un nuevo episodio en el que justifica una posible subida de aranceles por las ayudas que la UE otorga a Airbus, lo que estaría penalizando a la americana Boeing. La UE contestaba a EEUU con una posible subida de aranceles, mientras publicaba datos macroeconómicos que muestran cierto debilitamiento en el viejo continente**. En cuanto al de la FED, esta vez tuvo un discurso imparcial, avisando reiteradamente sobre la temporalidad de la baja inflación.

En abril, **el sector que más aportó fue el tecnológico**, donde brillaron nuestras compañías AMS, Siemens, SAP y Siltronic. Por su parte el sector **salud**, fue el que más rentabilidad nos restó, motivado por las caídas de **Roche y Novartis**. En el lado de la Renta Fija, la posición en los bonos corporativos de Procter&Gamble y Nestlé son las que más rentabilidad aportaron.

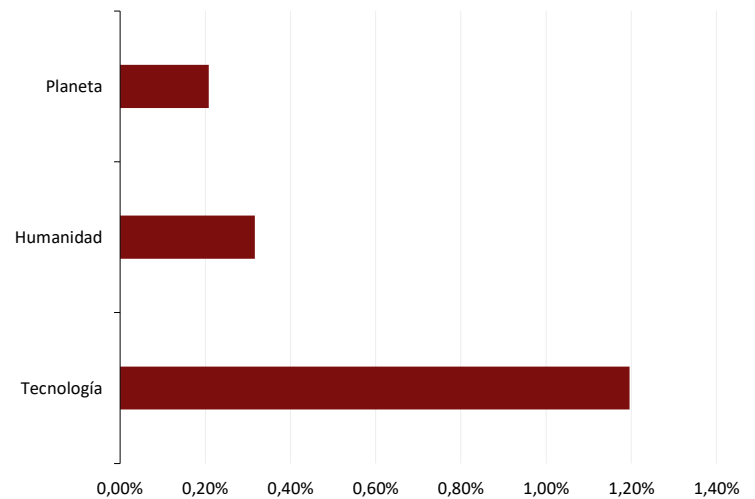
Algunos de los principales movimientos del mes fueron la reducción de exposición a valores como Micron, Activision Blizzard o SAP. En el lado de las compras, destacan Michelin, NOS, Orange, Kerry Group, Euronav y Alphabet.

Con todo en el mes de **abril**, Kokoro avanzó un **+1,11% frente al +2.33% de Global Megatrends Index**.

### Mayores Posiciones en Renta Variable

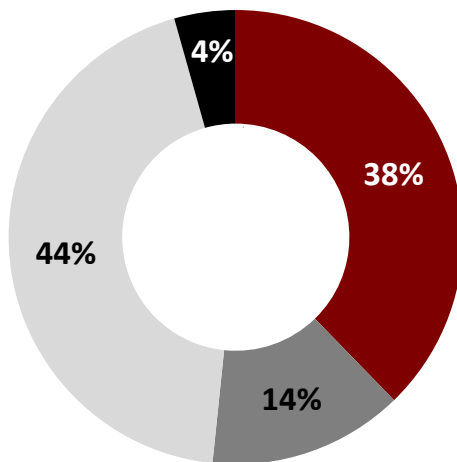


### Rentabilidad por Megatendencia

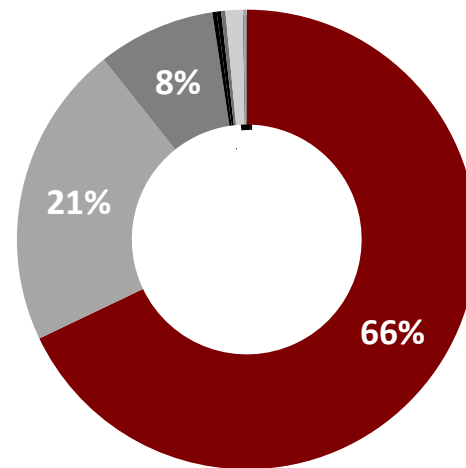


**RENTABILIDADES**

	ENE	FEB	MAR	ABR	MAY	JUN	JUL	AGO	SEP	OCT	NOV	DIC	
<b>2015</b>	2,04 %	1,38 %	0,63 %	-0,16 %	1,42 %	-3,03 %	2,34 %	-5,26 %	-1,69 %	-4,65 %	-2,77 %	-2,21 %	<b>2,47%</b>
<b>2016</b>	-3,54 %	-0,59 %	-0,78 %	-0,39 %	-2,60 %	-0,62 %	2,00 %	-0,39 %	0,19 %	-1,10 %	-0,32 %	-1,83 %	<b>0,28%</b>
<b>2017</b>	0,52 %	-3,50 %	1,30 %	0,68 %	0,54 %	-1,53 %	-0,51%	0,02 %	0,77 %	-1,44 %	-0,76 %	-0,04 %	<b>5,66%</b>
<b>2018</b>	1,20 %	-1,16 %	0,56 %	0,94 %	1,79 %	-1,11 %	1,59%	0,48%	-0,01%	-3,08%	0,95%	-3,78%	<b>-2,90%</b>
<b>2019</b>	1,83 %	0,65%	0,73%	1,11%									<b>4,39%</b>


**Distribución por Clase de Activo**



- Renta Variable
- Renta Fija
- Liquidez
- Metales Preciosos

**Distribución por Zona Geográfica**



- Zona Euro
- EEUU
- Europa Ex Euro
- Iberoamérica
- Asia Emergente
- Asia Desarrollada


**Invertimos de Forma Diferente**
**GESCONSULT SGIIC**

 C/ Príncipe de Vergara, 36  
28006 Madrid


 914 31 96 84


**AFS FINANCE EAFI**

 C/ Velázquez, 27  
28001 Madrid

 914 26 2611

**SITIO WEB / EMAIL**

 [kokoroworldtrends.com](http://kokoroworldtrends.com)

 [info@kokoroworldtrends.com](mailto:info@kokoroworldtrends.com)