

DESCRIPCIÓN GENERAL

KOKORO World Trends SICAV es un vehículo de inversión Multiactivo que invierte en **Tendencias de Futuro**, tomando participación en empresas cotizadas a nivel mundial y diversificando tanto a nivel geográfico como sectorial. Su objetivo de inversión es la Preservación de Capital a medio-largo plazo, y para conseguir su objetivo, invertirá en renta variable, metales preciosos, renta fija y mercado monetario.

En momentos puntuales, podrá mantener elevados niveles de liquidez. **Kokoro World Trends Sicav** invertirá en los diferentes activos ya sea de manera directa o indirecta a través de IIC.



La evolución se muestra en función de las rentabilidades acumuladas con reinversión de los ingresos brutos. La rentabilidad pasada no es indicativa de la rentabilidad futura.

Información General

Clase de Activo	Multiactivo
Fecha de Lanzamiento	01/01/2015
Divisa	Euro
Patrimonio	9.404.966 €
Valor Liquidativo	6,36 €
Inversión Mínima	Una acción
ISIN	ES0166967036
SGIIC	Gesconsult SGIIC
EAFI	AFS Finance Advisors EAFI

Nivel de Riesgo



Gastos y Comisiones

Comisión Asesoramiento	1,00%
Comisión de Éxito (a partir de 5% de rentabilidad)	5,00%
Comisión Gestión	1,00%
Comisión de Éxito (a partir de 5% de rentabilidad)	5,00%
Comisión Depositaria	0,08%
Donación Solidaria	0,10%
Gastos Totales 2018	
TER	2,36%
Gastos Análisis	0,045%
Gastos Corretaje	0,2629%

Rentabilidades Anuales

2015	2,47%
2016	0,28%
2017	5,66%
2018	-2,90%
2019 *YTD	2,55%

Escenarios de Rentabilidad

Favorable	9,00%
Moderado	3,00%
Desfavorable	-3,00%

Equipo de Gestión



Ana Fernández
CEO AFS Finance Advisors, EAFI
Fundadora
Kokoro Capital Investments SICAV




Lucas Maruri Pérez
Gestor Gesconsult SGIIC
Renta Variable Europea
Kokoro Capital Investments SICAV

Distribución por Megatendencia



Evolución de la Rentabilidad



COMENTARIO DEL GESTOR

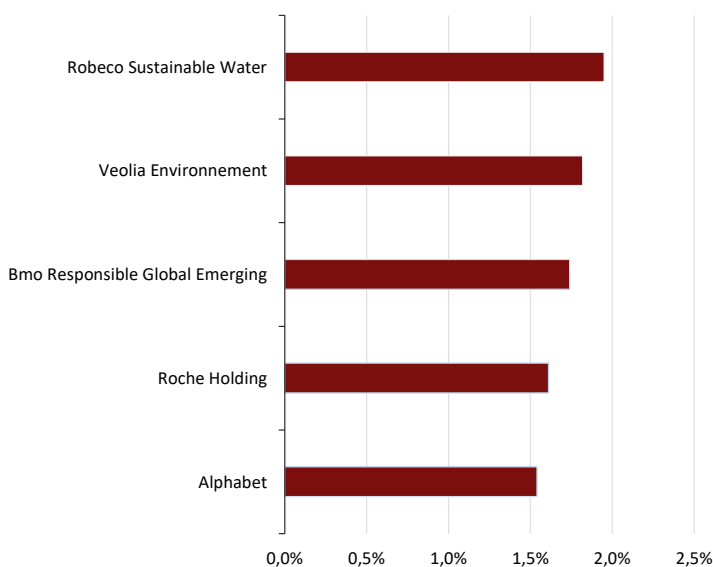
En mayo la volatilidad ha vuelto a los mercados, una vez más a golpe de Tweet de **Trump**. Durante los primeros meses del año, las bolsas habían subido fuertemente por la expectativa de la inminente firma de un acuerdo comercial entre **EEUU y China**, que a su vez reforzara las medidas de estímulo del país asiático, provocando una recuperación macro en la segunda mitad del año. Sin embargo, la frase más escuchada este mes ha sido “sell in May and go away” tras la ruptura de conversaciones entre ambas partes y la posterior escalada de tensión por el veto a **Huawei** y las amenazas de China de restringir sus exportaciones de tierras raras. Además, los **datos macroeconómicos** conocidos a lo largo del mes, lejos de hacer de soporte, han confirmado el **debilitamiento** que se está produciendo en la economía global. En ese sentido, destacar que los PMI de manufacturas siguen anticipando un escenario de contracción en la eurozona, mientras los PMI de servicios siguen demostrando una especial fortaleza.

Con todo, en el mes lo que **más ha aportado a la rentabilidad** relativa del fondo ha sido la **infraponderación al sector financiero o sectores cíclicos como las químicas o las materias primas**. Por compañías, la apuesta por compañías defensivas como Novartis, Geberit o Nestle son las que mejor han funcionado en el mes de mayo. Por el contrario, el posicionamiento que **más rentabilidad a detractado** ha sido el **sector tecnológico**.

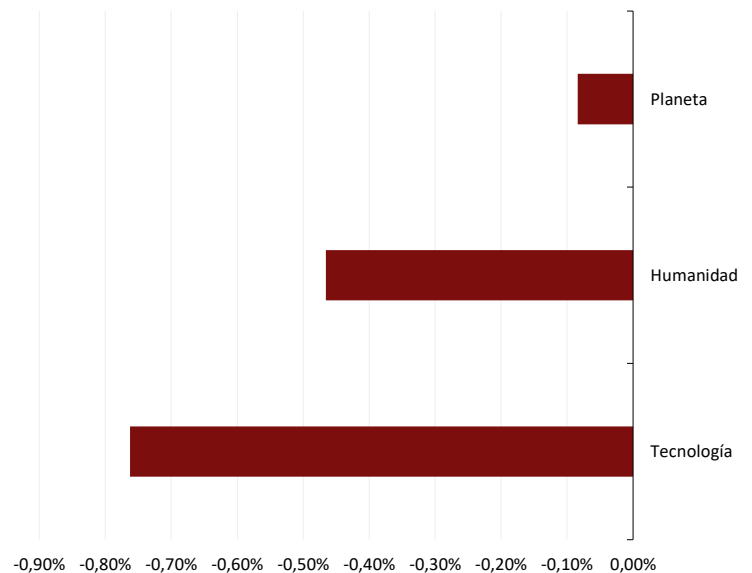
Los **movimientos realizados** en cartera durante el mes principalmente han sido de compra, aprovechando la fuerte caída que han sufrido algunos valores, que en nuestra opinión ha sido exagerada. Es el caso de compañías como Tui, Lenzing, NOS, ASML, Tomra Systems, Apple o Deutsche Telekom.

Con todo en el mes de mayo **Kokoro retrocedió un -1.76%**, mientras el Global Megatrends Index se anotó un **-4.14%**.

Mayores Posiciones en Renta Variable



Rentabilidad por Megatendencia

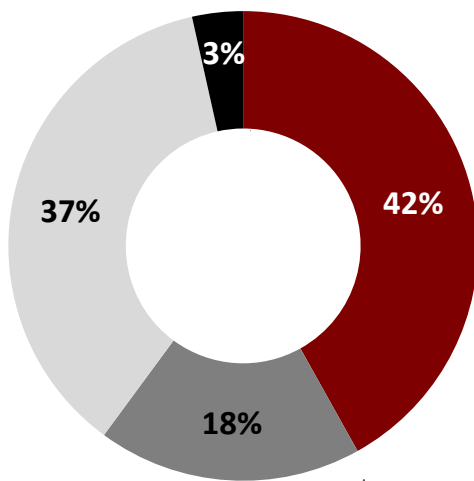


DISCLAIMER: La presente información no presta asesoramiento financiero personalizado. Ha sido elaborada con independencia de las circunstancias y objetivos financieros particulares de las personas que lo reciben. Este documento ha sido elaborado por AFS FINANCE ADVISORS EAFI, S.L.U. con la finalidad de proporcionar información general a la fecha de emisión del informe y está sujeto a cambio sin previo aviso. AFS FINANCE ADVISORS EAFI, S.L.U. no asume compromiso alguno de comunicar dichos cambios ni de actualizar el contenido del presente documento. Ni el presente documento ni su contenido constituyen una oferta, invitación o solicitud de compra o suscripción de valores o de otros instrumentos o de realización o cancelación de inversiones, ni pueden servir de base a ningún contrato, compromiso o decisión de ningún tipo.

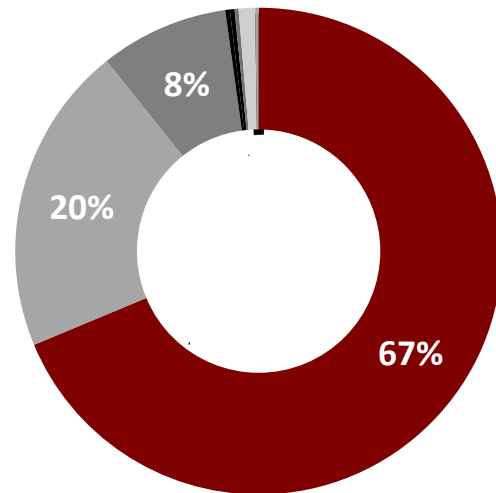
La información que se adjunta proviene tanto de fuentes internas como externas y aunque se ha tenido un cuidado razonable para garantizar que la información que incluye el presente documento no sea ni incierta ni inequívoca en el momento de su publicación, no manifestamos que sea exacta y completa y no debe confiarse en ella como si lo fuera. AFS FINANCE ADVISORS EAFI, S.L.U. no asume responsabilidad alguna por cualquier pérdida, directa o indirecta, que pudiera resultar del uso de la información ofrecida en este informe. Comportamientos de variables en el pasado no son un indicador fidedigno de su resultado en el futuro.

RENTABILIDADES

	ENE	FEB	MAR	ABR	MAY	JUN	JUL	AGO	SEP	OCT	NOV	DIC	
2015	2,04 %	1,38 %	0,63 %	-0,16 %	1,42 %	-3,03 %	2,34 %	-5,26 %	-1,69 %	-4,65 %	-2,77 %	-2,21 %	2,47%
2016	-3,54 %	-0,59 %	-0,78 %	-0,39 %	-2,60 %	-0,62 %	2,00 %	-0,39 %	0,19 %	-1,10 %	-0,32 %	-1,83 %	0,28%
2017	0,52 %	-3,50 %	1,30 %	0,68 %	0,54 %	-1,53 %	-0,51%	0,02 %	0,77 %	-1,44 %	-0,76 %	-0,04 %	5,66%
2018	1,20 %	-1,16 %	0,56 %	0,94 %	1,79 %	-1,11 %	1,59%	0,48%	-0,01%	-3,08%	0,95%	-3,78%	-2,90%
2019	1,83 %	0,65%	0,73%	1,11%	-1,76%								2,55%


Distribución por Clase de Activo



- Renta Variable
- Renta Fija
- Liquidez
- Metales Preciosos

Distribución por Zona Geográfica



- Zona Euro
- EEUU
- Europa Ex Euro
- Iberoamérica
- Asia Emergente
- Asia Desarrollada


Invertimos de Forma Diferente
GESCONSULT SGIIC

 C/ Príncipe de Vergara, 36
28006 Madrid


 914 31 96 84


AFS FINANCE EAFI

 C/ Velázquez, 27
28001 Madrid

 914 26 2611

SITIO WEB / EMAIL

 kokoroworldtrends.com

 info@kokoroworldtrends.com