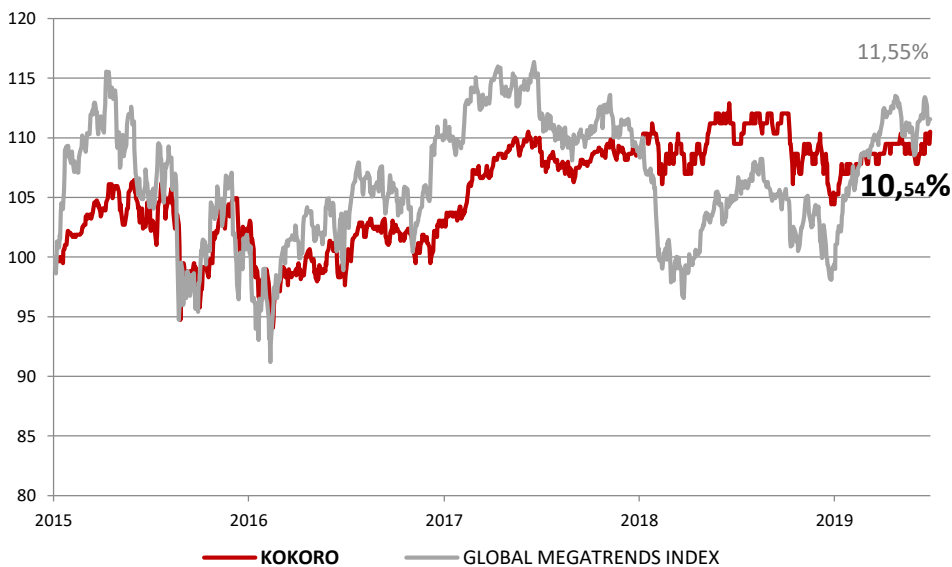


DESCRIPCIÓN GENERAL

KOKORO World Trends SICAV es un vehículo de inversión Multiactivo que invierte en **Tendencias de Futuro**, tomando participación en empresas cotizadas a nivel mundial y diversificando tanto a nivel geográfico como sectorial. Su objetivo de inversión es la Preservación de Capital a medio-largo plazo, y para conseguir su objetivo, invertirá en renta variable, metales preciosos, renta fija y mercado monetario.

En momentos puntuales, podrá mantener elevados niveles de liquidez. **Kokoro World Trends Sicav** invertirá en los diferentes activos ya sea de manera directa o indirecta a través de IIC.



La evolución se muestra en función de las rentabilidades acumuladas con reinversión de los ingresos brutos. La rentabilidad pasada no es indicativa de la rentabilidad futura.

Distribución por Megatendencia

37,7%
Tecnología

52%
Humanidad

10,3%
Planeta

Evolución de la Rentabilidad

+ 10,54%
Desde su nacimiento en Enero 2015

+ 2,25%
Crecimiento Anualizado Compuesto (*) desde enero 2015

+ 4,86%
Rentabilidad 2019 YTD

Información General

Clase de Activo	Multiactivo
Fecha de Lanzamiento	01/01/2015
Divisa	Euro
Patrimonio	10.411.160 €
Valor Liquidativo	6,51 €
Inversión Mínima	Una acción
ISIN	ES0166967036
SGIIC	Gesconsult SGIIC
EAFI	AFS Finance Advisors EAFI

Nivel de Riesgo



Gastos y Comisiones

Comisión Asesoramiento	1,00%
Comisión de Éxito (a partir de 5% de rentabilidad)	5,00%
Comisión Gestión (a partir de 5% de rentabilidad)	1,00%
Comisión de Éxito (a partir de 5% de rentabilidad)	5,00%
Comisión Depositaria	0,08%
Donación Solidaria	0,10%
Gastos Totales 2018	
TER	2,36%
Gastos Análisis	0,045%
Gastos Corretaje	0,2629%

Rentabilidades Anuales

2015	2,47%
2016	0,28%
2017	5,66%
2018	-2,90%
2019 *YTD	4,86%

Escenarios de Rentabilidad

Favorable	9,00%
Moderado	3,00%
Desfavorable	-3,00%

Equipo de Gestión



Ana Fernández
CEO AFS Finance Advisors, EAFI
Fundadora
Kokoro Capital Investments SICAV



Lucas Maruri Pérez
Gestor Gesconsult SGIIC
Renta Variable Europea
Kokoro Capital Investments SICAV

COMENTARIO DEL GESTOR

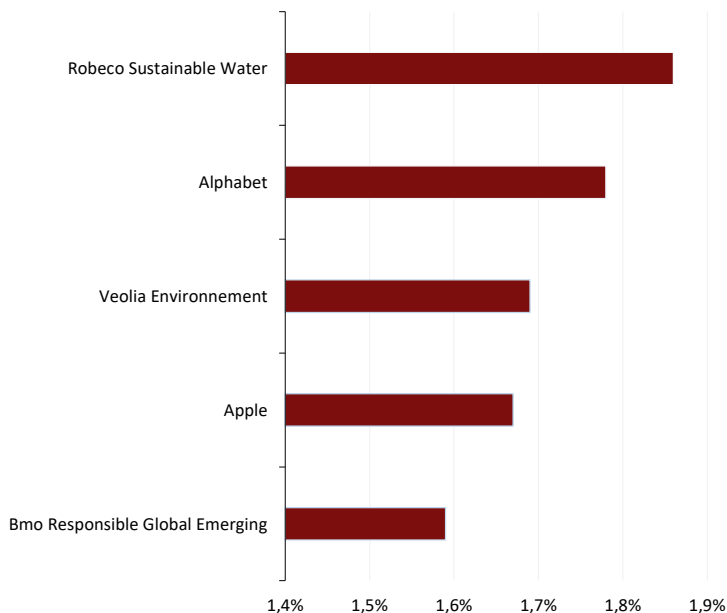
En junio la volatilidad se ha ido reduciendo al ritmo en el que los mercados han vuelto fuertemente a subir. Trump volvió a ser protagonista, con nuevas amenazas de aranceles a México, así como por la posterior tregua temporal alcanzada con China también en materia comercial en el G20. Sin embargo, ese protagonismo no ha sido en solitario, sino compartido con los bancos centrales, de quienes se espera (y el mercado así lo está poniendo en precio) que retomem medidas expansivas comenzando en julio. En este contexto, los datos que describen la actividad macroeconómica se han estabilizado, dejando de empeorar, en un entorno que no nos permite de momento pensar que el crecimiento económico se vaya a reaccelerar, sino más bien que va a continuar ralentizándose.

En el mes lo que más ha **aportado a la rentabilidad** del fondo, han sido sectores de **consumo y salud**. Por compañías, destaca la rentabilidad aportada por H&M, Maisons Du Monde o Sunny Optical. Lo que más rentabilidad ha **restado**, ha sido el sector industrial, con Duerr como compañía que más ha lastrado.

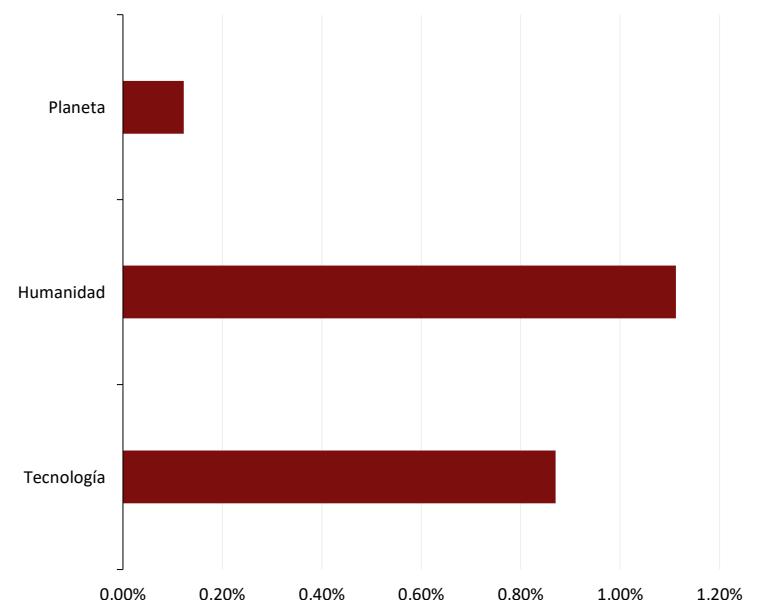
Durante el mes hemos realizado los numerosos movimientos en cartera. Del lado de las **compras**, hemos incorporado en cartera empresas como Technogym, Mowi, Qualcomm, Tobii, Kellogs o Wirecard. Del lado de las **ventas**, destacamos la reducción en las posiciones de Siltronic y de Oro.

Con todo en el mes de junio **Kokoro subió un +2.24%**, mientras que el Global Megatrends Index avanzó un +2.8%.

Mayores Posiciones en Renta Variable

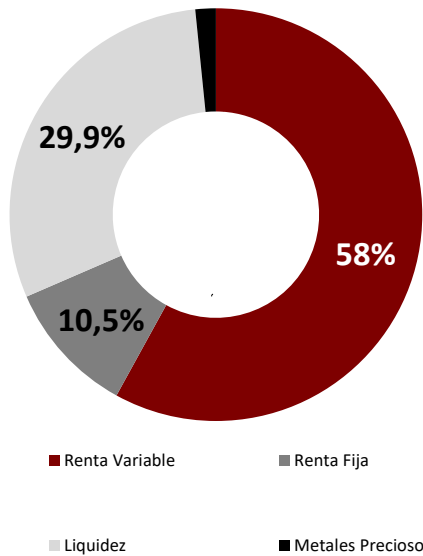
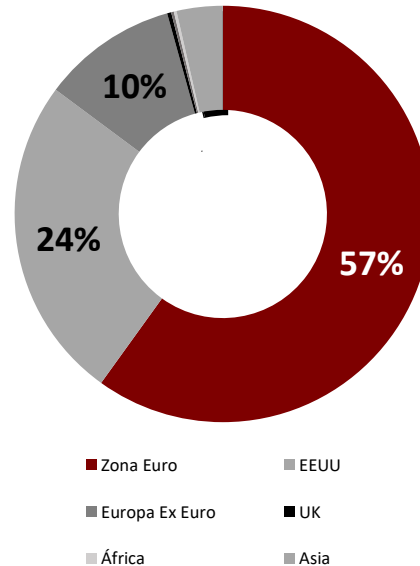



Rentabilidad por Megatendencia




RENTABILIDADES


	ENE	FEB	MAR	ABR	MAY	JUN	JUL	AGO	SEP	OCT	NOV	DIC	
2015	2,04 %	1,38 %	0,63 %	-0,16 %	1,42 %	-3,03 %	2,34 %	-5,26 %	-1,69 %	-4,65 %	-2,77 %	-2,21 %	2,47%
2016	-3,54 %	-0,59 %	-0,78 %	-0,39 %	-2,60 %	-0,62 %	2,00 %	-0,39 %	0,19 %	-1,10 %	-0,32 %	-1,83 %	0,28%
2017	0,52 %	-3,50 %	1,30 %	0,68 %	0,54 %	-1,53 %	-0,51%	0,02 %	0,77 %	-1,44 %	-0,76 %	-0,04 %	5,66%
2018	1,20 %	-1,16 %	0,56 %	0,94 %	1,79 %	-1,11 %	1,59%	0,48%	-0,01%	-3,08%	0,95%	-3,78%	-2,90%
2019	1,83 %	0,65%	0,73%	1,11%	-1,76%	2,24%							4,86%


Distribución por Clase de Activo

Distribución por Zona Geográfica

Invertimos de Forma Diferente
GESCONSULT SGIIC

 C/ Príncipe de Vergara, 36
28006 Madrid


 914 31 96 84


AFS FINANCE EAFI

 C/ Velázquez, 27
28001 Madrid

 914 26 2611

SITIO WEB / EMAIL

 kokoroworldtrends.com

 info@kokoroworldtrends.com