

**Kokoro World Trends** es un vehículo de inversión multiactivo que invierte en **tendencias de futuro**, bajo criterios de prudencia y sostenibilidad, supervisado por la CNMV bajo el número 3546.

## Equipo de Gestión



**Ana Fernández**  
CEO AFS Finance Advisors EAF  
Fundadora & Presidenta  
Kokoro World Trends SICAV

ANDBANK  
asset management

**Andbank Wealth Management, SGIIC, S.A**  
Sociedad Gestora de Instituciones de Inversión Colectiva fundada en 2013, propiedad del Grupo Andbank.



**En Kokoro,**  
*pensamos diferente,  
invertimos diferente.*

## Distribución de la Cartera



**27%**  
Tecnología



**44%**  
Humanidad



**29%**  
Planeta

## Datos de Contacto



**ANDBANK SGIIC SA**  
c/ Serrano 37  
28001 Madrid  
912 06 28 50



**AFS Finance EAF**  
c/ Velázquez, 27  
28001 Madrid  
914 26 2611



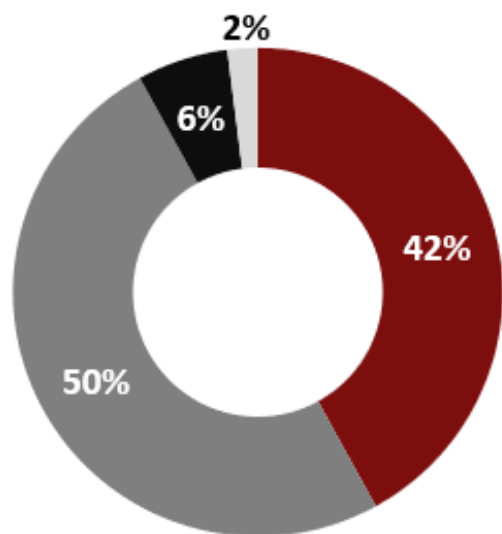
[kokoroworldtrends.com](http://kokoroworldtrends.com)



[info@kokoroworldtrends.com](mailto:info@kokoroworldtrends.com)

DISCLAIMER: La presente información no presta asesoramiento financiero personalizado. Este documento ha sido elaborado con la finalidad de proporcionar información general. Ni el presente documento ni su contenido constituyen una oferta, invitación o solicitud de compra o suscripción de valores o de otros instrumentos o de realización o cancelación de inversiones, ni pueden servir de base a ningún contrato, compromiso o decisión de ningún tipo. La rentabilidad pasada no es indicativa de la rentabilidad futura.

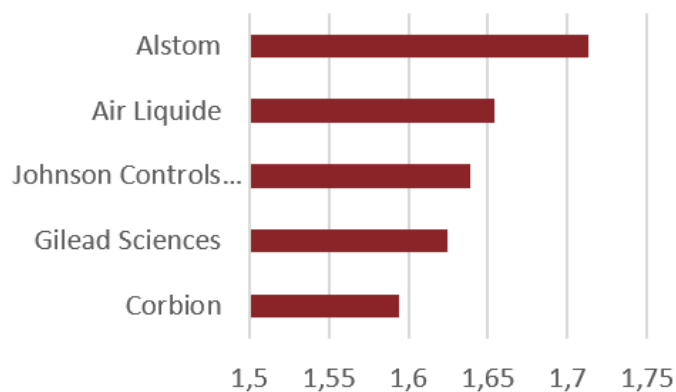
## Distribución de **Activos**



■ Renta Variable    ■ Renta Fija

■ Metales Preciosos    ■ Liquidez


## Principales posiciones en Renta Variable



## Información **General**

ISIN	ES0166967036
Fecha de Lanzamiento	01/01/2015
Patrimonio	7.227.067 €
Gastos Corrientes	2,36%
Inversión Mínima	Una acción
SGIIC	Andbank Wealth Management
EAF	AFS Finance Advisors
Divisa	Euro
Globs ESG MorningStar	

## Nivel de **Riesgo**

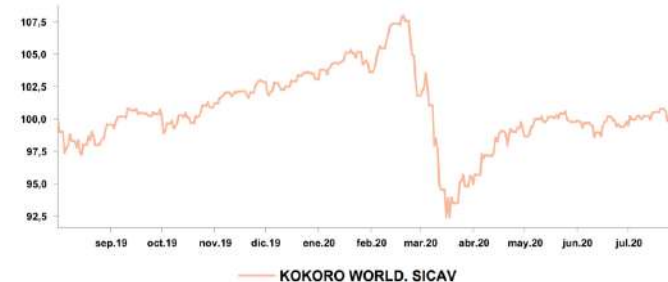


## Información **Adicional**

Rentabilidad	- 3,74%
TIR media	1,08
Sharpe	-0,19
Volatilidad (1 año)	9,32%
Pérdida máxima	15,33%
% Meses en positivo	66,67%
% Meses en negativo	33,33%

## Evolución **Liquidativo**

Evolución del valor liquidativo en base 100 en 12 meses



- ✓ - 3,74 %  
Rentabilidad Acumulada en el año
- ✓ - 0,76 %  
1 año
- ✓ + 3,86 %  
3 años