


INFORMACIÓN GENERAL

ISIN	ES0166967036
Fecha de Lanzamiento	01/01/2015
Patrimonio	7.227.067 €
Gastos Corrientes	2,36%
Inversión Mínima	Una acción
SGIIC	Andbank Wealth Management
EAF	AFS Finance Advisors
Divisa	Euro
Globs ESG MorningStar	

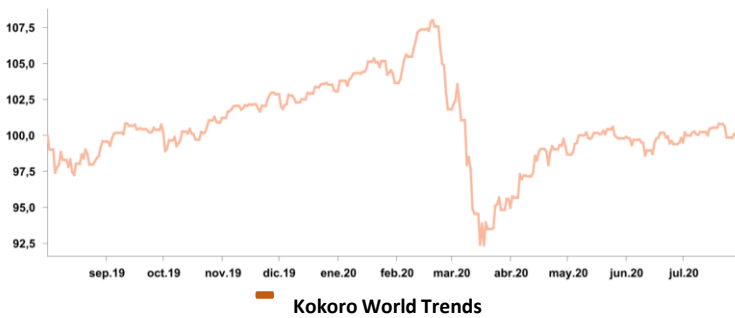
DESCRIPCIÓN GENERAL

Es un vehículo de inversión Multiactivo que invierte en **Tendencias de Futuro**, tomando participación en empresas cotizadas a nivel mundial y diversificando tanto a nivel geográfico como sectorial. Su objetivo de inversión es la Preservación de Capital a medio-largo plazo, y para conseguir su objetivo, invertirá en renta variable, metales preciosos, renta fija y mercado monetario. En momentos puntuales, podrá mantener elevados niveles de liquidez. Invertirá en los diferentes activos ya sea de manera directa o indirecta a través de IIC.

NIVEL DE RIESGO




EVOLUCIÓN LIQUIDATIVO BASE 100 12 MESES



RENTABILIDAD



DISTRIBUCIÓN



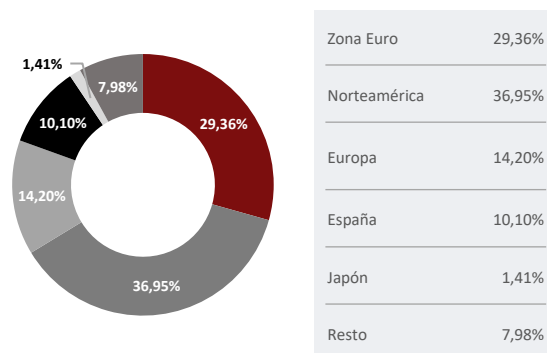
RENTABILIDADES

Año	ENE	FEB	MAR	ABR	MAY	JUN	JUL	AGO	SEP	OCT	NOV	DIC	% Año
2015	2,04%	1,38%	0,63%	-0,16%	1,42%	-3,03%	2,34%	-5,26%	-1,69%	-4,65%	-2,77%	-2,21%	2,47%
2016	-3,54%	-0,59%	-0,78%	-0,39%	-2,60%	-0,62%	2,00%	-0,39%	0,19%	-1,10%	-0,32%	-1,83%	0,28%
2017	0,52%	-3,50%	1,30%	0,68%	0,54%	-1,53%	-0,51%	0,02%	0,77%	-1,44%	-0,76%	-0,04%	5,66%
2018	1,20%	-1,16%	0,56%	0,94%	1,79%	-1,11%	1,59%	0,48%	-0,01%	-3,08%	0,95%	-3,78%	-2,90%
2019	1,83%	0,65%	0,73%	1,12%	-1,76%	2,24%	1,66%	-0,39%	1,16%	0,16%	1,95%	0,19%	9,89%
2020	0,56%	-1,77%	-6,13%	3,83%	0,55%	0,03%	-0,60%						-3,74%

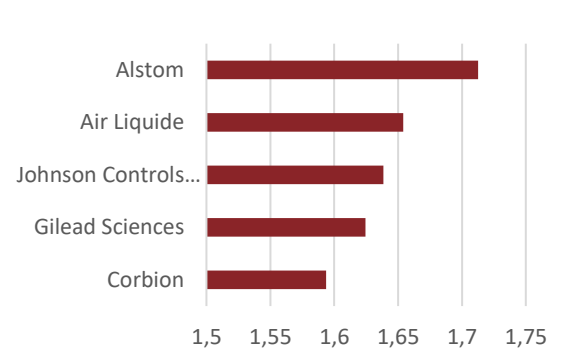
DATOS ADICIONALES

Rentabilidad	- 3,74%
TIR media	1,08
Sharpe	-0,19
Volatilidad (1 año)	9,32%
Pérdida máxima	15,33%
% Meses en positivo	66,67%
% Meses en negativo	33,33%

DISTRIBUCIÓN POR ZONA GEOGRÁFICA



PRINCIPALES POSICIONES RV



DISCLAIMER: La presente información no presta asesoramiento financiero personalizado. Ha sido elaborada con independencia de las circunstancias y objetivos financieros particulares de las personas que lo reciben. Este documento ha sido elaborado por AFS FINANCE ADVISORS EAFI, S.L.U. con la finalidad de proporcionar información general a la fecha de emisión del informe y está sujeto a cambio sin previo aviso. AFS FINANCE ADVISORS EAFI, S.L.U. no asume compromiso alguno de comunicar dichos cambios ni de actualizar el contenido del presente documento. Ni el presente documento ni su contenido constituyen una oferta, invitación o solicitud de compra o suscripción de valores o de otros instrumentos o de realización o cancelación de inversiones, ni pueden servir de base a ningún contrato, compromiso o decisión de ningún tipo. La información que se adjunta proviene tanto de fuentes internas como externas y aunque se ha tenido un cuidado razonable para garantizar que la información que incluye el presente documento no sea ni incierta ni inequívoca en el momento de su publicación, no manifestamos que sea exacta y completa y no debe confiarse en ella como si lo fuera. AFS FINANCE ADVISORS EAFI, S.L.U. no asume responsabilidad alguna por cualquier pérdida, directa o indirecta, que pudiera resultar del uso de la información ofrecida en este informe. Comportamientos de variables en el pasado no son un indicador fidedigno de su resultado en el futuro.