

Kokoro World Trends es un vehículo de inversión multiactivo que invierte en **tendencias de futuro**, bajo criterios de prudencia y sostenibilidad, supervisado por la CNMV bajo el número 3546.

Equipo de Gestión



Ana Fernández
CEO AFS Finance Advisors EAF
Fundadora & Presidenta
Kokoro World Trends SICAV

ANDBANK
asset management

Andbank Wealth Management, SGIIC, S.A
Sociedad Gestora de Instituciones de Inversión Colectiva fundada en 2013, propiedad del Grupo Andbank.



En Kokoro,
*pensamos diferente,
invertimos diferente.*

Distribución de la Cartera



30%
Tecnología



44%
Humanidad



26%
Planeta

Datos de Contacto



ANDBANK SGIIC SA
c/ Serrano 37
28001 Madrid
912 06 28 50



AFS Finance EAF
c/ Velázquez, 27
28001 Madrid
914 26 2611



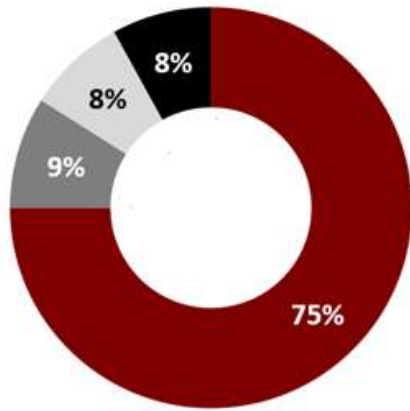
kokoroworldtrends.com



info@kokoroworldtrends.com

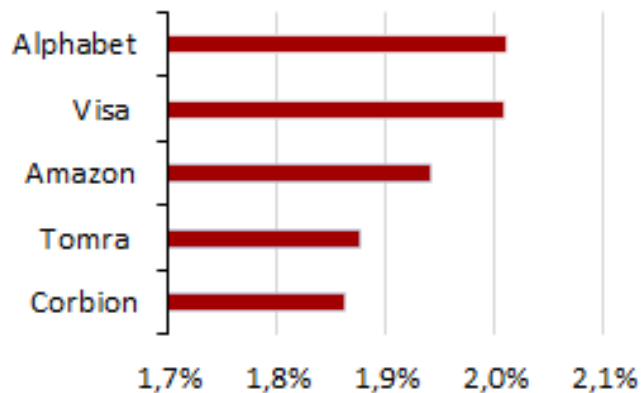
DISCLAIMER: La presente información no presta asesoramiento financiero personalizado. Este documento ha sido elaborado con la finalidad de proporcionar información general. Ni el presente documento ni su contenido constituyen una oferta, invitación o solicitud de compra o suscripción de valores o de otros instrumentos o de realización o cancelación de inversiones, ni pueden servir de base a ningún contrato, compromiso o decisión de ningún tipo. La rentabilidad pasada no es indicativa de la rentabilidad futura.

Distribución de **Activos**



- Renta Variable
- Renta Fija
- Liquidez
- Metales Preciosos


Principales posiciones en **Renta Variable**



Información **General**

| | |
|-----------------------|---------------------------------------|
| ISIN | SICAV ES0166967036 FI ES0168799023 |
| Fecha de Lanzamiento | 01/01/2015 |
| Patrimonio | 6.712.356 € |
| Gastos Corrientes | 2,36% |
| Inversión Mínima | Una acción |
| SGIC | Andbank Wealth Management |
| EAF | AFS Finance Advisors |
| Divisa | Euro |
| Globs ESG MorningStar | |

Nivel de **Riesgo**



Información **Adicional**

| | |
|---------------------|--------|
| Rentabilidad | 7,41% |
| TIR media | 1,60 |
| Sharpe | 1,39 |
| Volatilidad (1 año) | 7,45% |
| Pérdida máxima | 12,25% |
| % Meses en positivo | 50% |
| % Meses en negativo | 50% |

Evolución **Liquidativo**

Evolución del valor liquidativo en base 100 en 12 meses



- ✓ **+ 7,41%**
 Rentabilidad Acumulada en el año
- ✓ **+ 11,31%**
 1 año
- ✓ **+ 13,81%**
 3 años